

非接触液位传感器使用说明书
(智能型外贴式检测液位系列产品)
XKC-Y26L 型号

目录

一、产品概述:	2
二、产品特性:	2
三、工作原理:	2
四、产品参数:	3
五、传感器(或探头)接触面与容器外壁间隙要求:	3
六、安装方式:	4
七、灵敏度调节:	5
八、实物图及产品尺寸:	5
九、Y26L 接线图:	7
十、产品其他注意事项:	7
十一、产品保修条款和说明:	8
十二、说明书版本:	9



一、产品概述:

XKC-Y26L 是专门针对非金属管道液位检测而开发的智能型非接触式液位传感器，本产品采用了先进的信号处理技术及高速信号处理芯片，突破了容器壁厚的影响，实现了对密闭容器内液位高度的真正非接触式检测。XKC-Y26L（探头）安装于被测容器外壁的上下方（液位的高位与低位），非金属容器无需对其开孔、安装简易、不影响生产。可实现对高压密闭容器内的各种液态有毒物质、强酸、强碱及各种液体的液位进行检测。XKC-Y26L 对液体介质和容器的材质无特殊要求，可广泛使用。

二、产品特性:

- 1.XKC-Y26L 非接触式液位传感器，适用于各种非金属容器，产品通过检测信号穿透非金属容器、管道外壁感应检测液体的方式，而无需与液体直接接触，不会受到强酸强碱等腐蚀性液体的腐蚀，不受水垢或其他杂物影响，即可完成在容器或管道外检测内部有无液体。
- 2.产品设计智能化液位基准调整及液位记忆功能，液位状态显示方式，可实现多点串联接线控制方式。
- 3.检测液位准确稳定，冷、热、沸液体皆可检测。
- 4.纯电子电路结构，非机械工作方式，性能稳定，持续使用寿命长。
- 5.高稳定性，高灵敏度，抗干扰能力强，不受外界电磁干扰，针对工频干扰及共模干扰有做特殊处理。
- 6.使用范围广，感应能力强，可穿透检测各种非金属材质的容器、管道内液体水位，如塑料、玻璃、陶瓷等容器，感应管壁厚度可达 10mm；可适用于各种曲面、弧形、圆柱形等不规则的容器或管道的液位检测。
- 7.功耗低，工作电流小于 40uA，可以应用电池供电的检测场所。

三、工作原理:

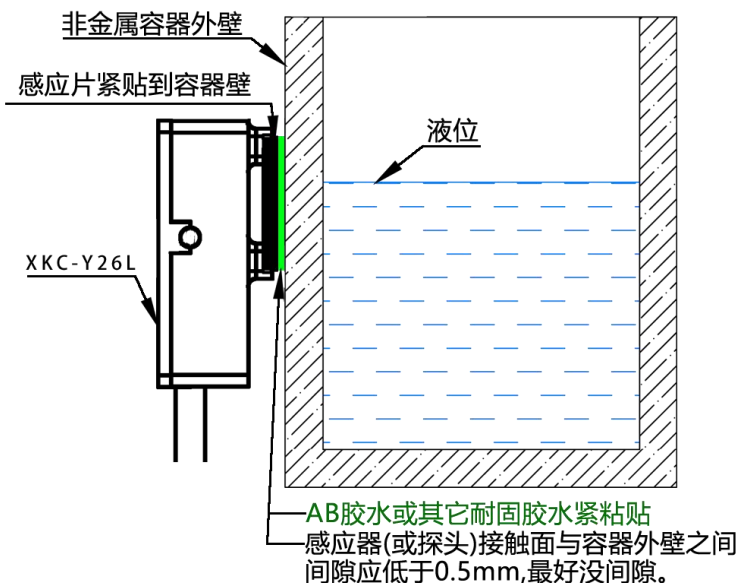
智能型非接触式液位传感器是利用水的感应电容来检测是否有液体存在，在没有液体接近传感器时，传感器上由于分布电容的存在，因此传感器对地存在一定的静态电容，当液面慢慢升高接近传感器时，液体的寄生电容将耦合到传感器静态电容上，使传感器的电容值变大，该变化的电容信号再输入到控制 IC 进行信号转换，将变化的电容量转换成电路信号的模拟量变化，再由 MCU 计算和判断这个变化量的程度，当这个变化量超过一定的阈值时就判断为液位到达感应点。

四、产品参数:

项目名称	参数
工作电压	DC 3.3V
感应壁厚	≤5mm (10mm 容器灵敏度标准会有差异)
感应精度	±3mm
响应时间	≤100ms
输出方式	NPN
工作电流	30~50uA
工作环境温度	-20~65°C
存储温度	-20~85°C
线长	500mm (±10MM)(批量可定制)
安规标准认证	CE
环保认证	ROHS-2.0
防水等级	IP65

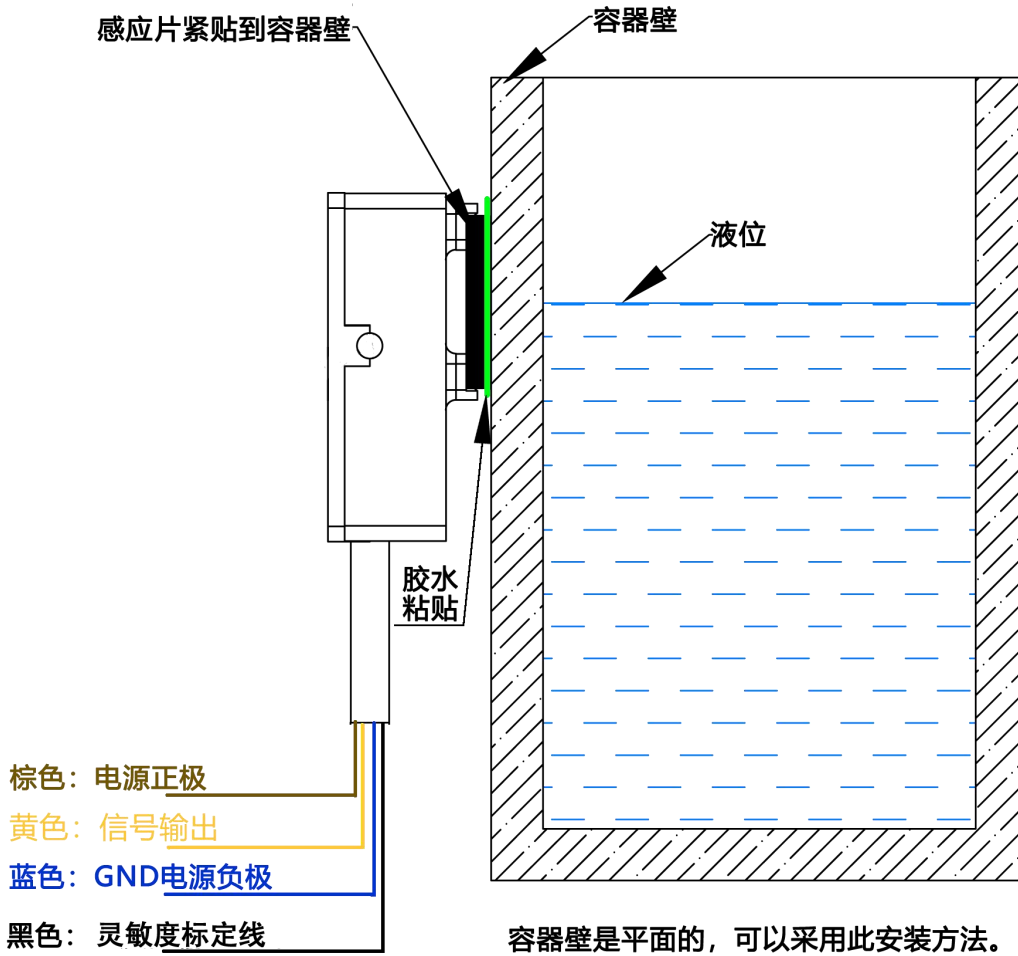
五、传感器（或探头）接触面与容器外壁间隙要求：

传感器（或探头）接触面与容器外壁之间，最好用 AB 或其它耐固的胶水紧粘贴，如有特别要求，间隙应低于 0.5mm,最好没间隙，否则可能会影响测量精度。



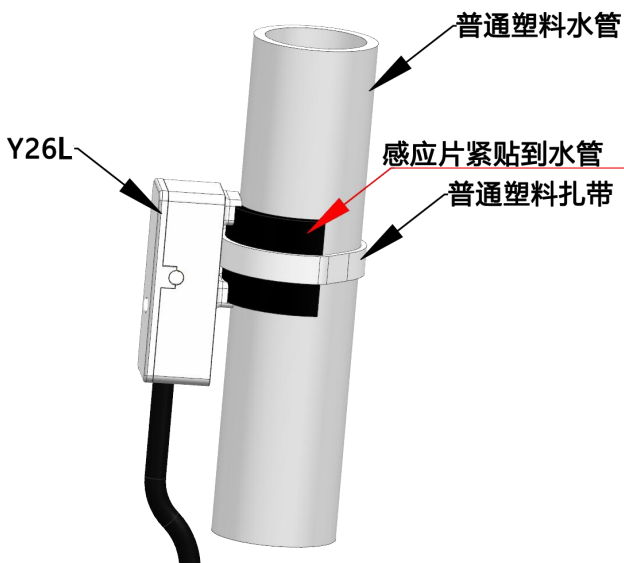
六、安装方式:

安装到平面容器如下图:



安装到非金属水管式如下图:

Y26L 安装到水管上的方法

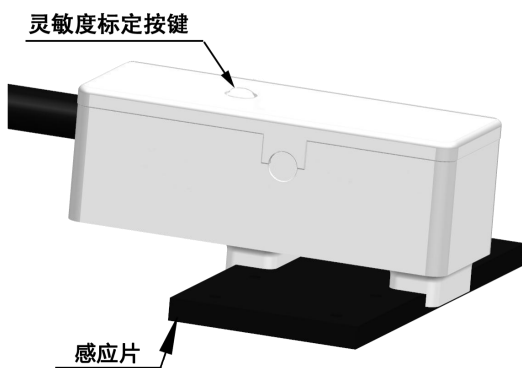


被感应液位高度与传感器灵敏度有关, 灵敏度越高, 被感应的液位相对较低
注: 液位在感应片上下边缘内感应到, 均属正常现象。

感应片可使用强力胶水与管道贴紧，也可以使用尼龙扎带与管道绷紧即可。安装探头的部位尽量避免金属部件，以免影响检测。由于表面平整，厚度均匀材质紧密，绝缘性能良好的非金属材料制成的管道；如玻璃管，塑胶管，PC/PVC/PPR 管，不吸水的陶瓷管道，亚克力管，橡胶管等或其复合材料制成的管道。

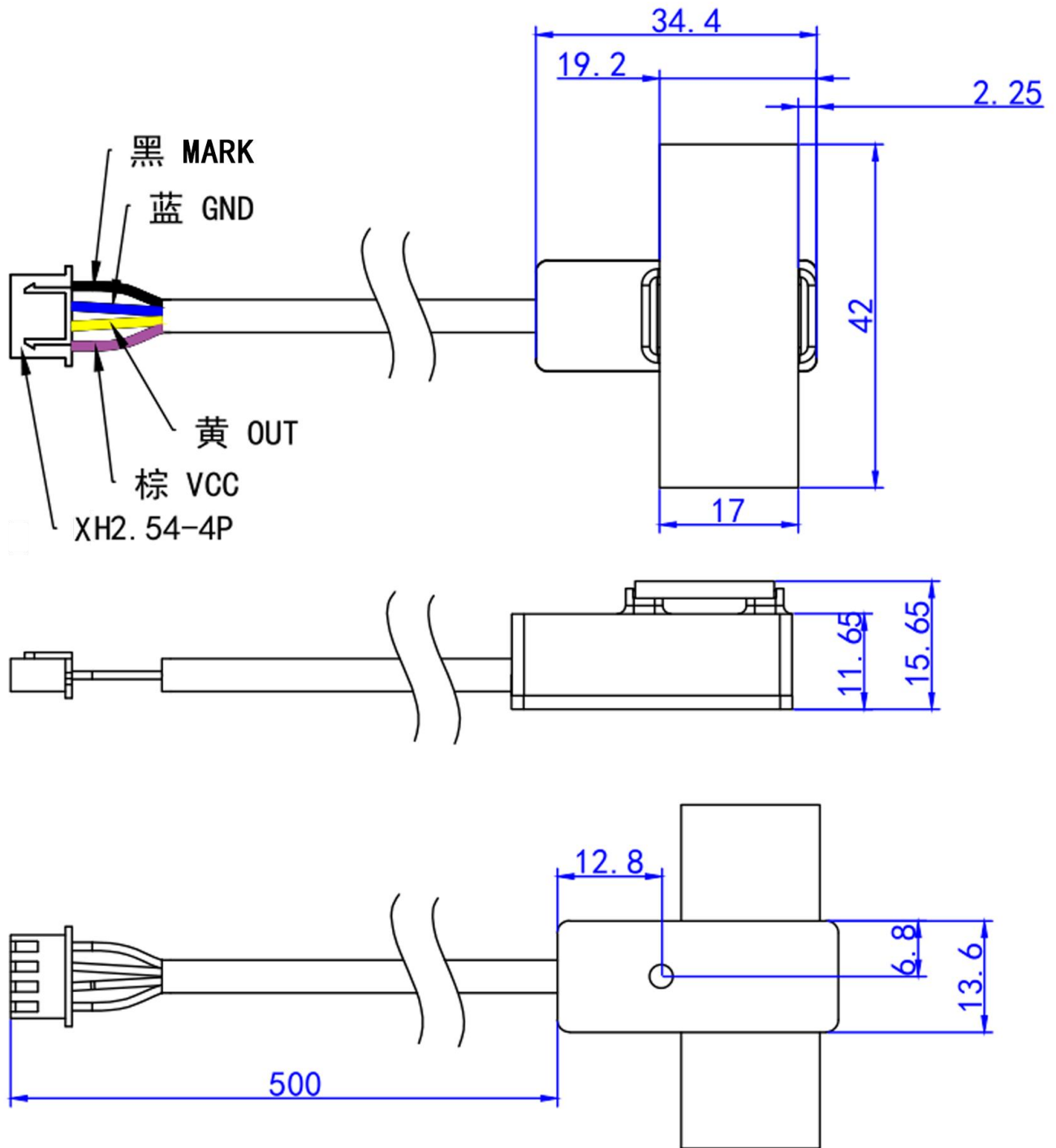
七、灵敏度调节:

产品出厂前已严格按照标准标定过灵敏度，但在实际使用过程中根据使用现场环境不同，需通过操作校准流程调整传感器灵敏度，以达到更好的体验效果。可以通过按键或者控制 MARK 线进行校准操作。按下灵敏度标定按键或者将 MARK 线连接到 GND 线保持 1S 左右松开，传感器黄色线输出信号，校准完成。

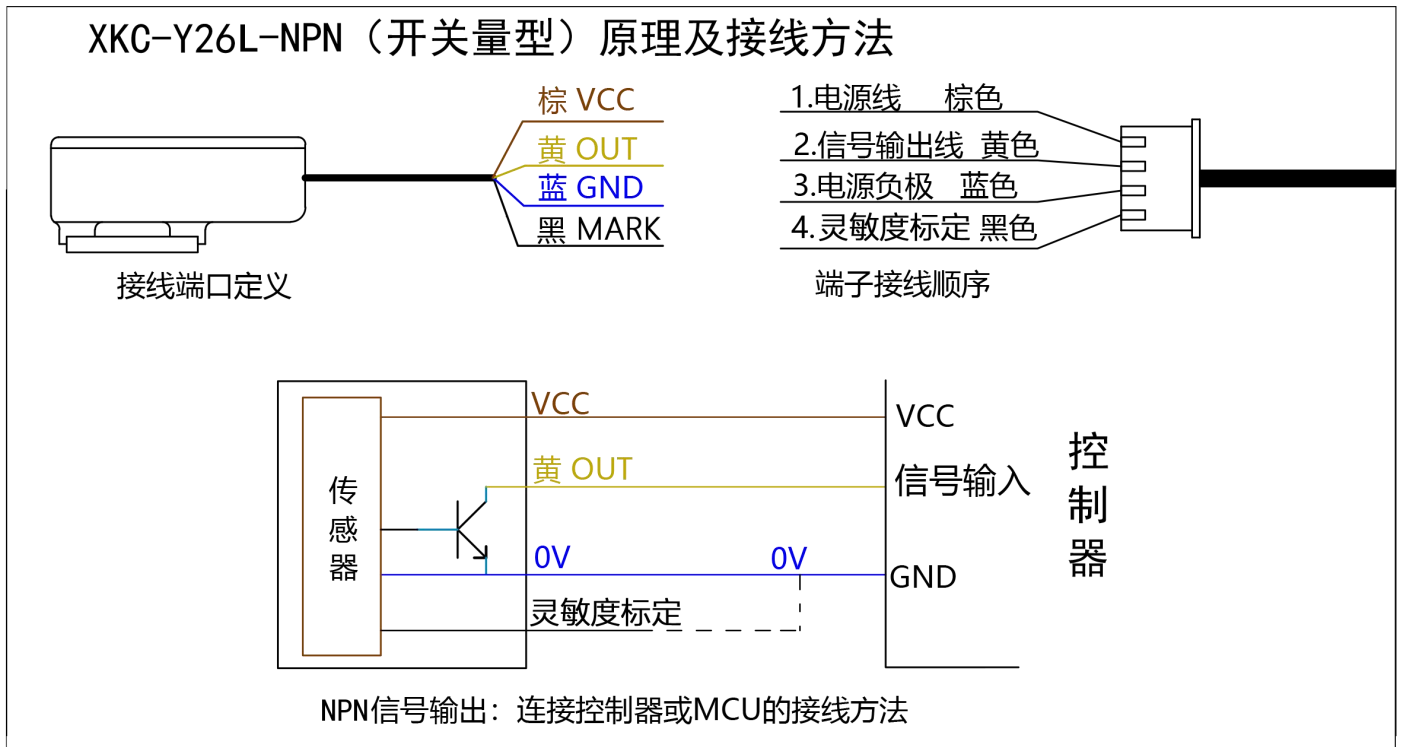


八、实物图及产品尺寸:





九、Y26L 接线图:



注：接线时不可以带电操作，传感器黑色 MARK 灵敏度标定线，只能悬空或接按键开关，不可以直接接电源的正极或负极；黑色线详细使用方法请参考灵敏度设置。

十、产品其他注意事项:

(一) 被测液体介质粘度

动力粘度 < 10mPaS 时正常测量。10mPaS < 动力粘度 < 30mPaS 时可能会影响检测。动力粘度 > 30mPaS 时因大量液体附着在容器壁，不能测量。

(二) 注：随温度升高粘度降低，大部分高粘度的液体受温度影响更为明显，所以在测量有粘度液体时就注意液体温度影响。

(三) 注意保持传感器的清洁，尽量做到防腐蚀及避免受到其它物体的剧烈碰撞、打击。

(四) 室外安装时应避免阳光直射和雨水直打流到传感器主体，并远离高热源并注意通风，若环境温度超出额定温度时，应采取相应的降温保护措施。

(五) 环境温度过低于传感器正常工作温度范围时，可采用仪表保护箱或其它的防护雨帽装置进行防冻保护，并注意保持传感器的干燥。传感器应定期进行维护检查。（检测时间间隔由使用单位根据具体情况确定）。

十一、产品保修条款和说明:

(一)、保修服务

1.保修期维修:购机之日起,产品主机一年免费保修。本公司有权决定对故障件进行维修或更换处理,如果进行更换,则更换件可能是新设备或者为具有同等类别、功能、质量的修复品,更换下来的故障件归本公司所有;产品的转售、维修不影响保修期,经维修或更换的产品,继续享有原有的剩余保修期服务,如维修后距保修期结束不足三个月,修复件或更换件自产品发货之日起保修三个月;本公司所有产品保修服务方式为客户送修。

2.到货即损(DOA)更换:购机之日起,您可以享有7天内的设备免费更换服务。出现以下问题的产品定义为DOA设备:产品第一次拆封后装箱和装箱清单不符;产品第一次拆封后部分或者全部组件不能正常使用(表面划痕或其他不影响设备功能的缺陷不包括在内);其他经过本公司工程师远程或者本地检测认定的硬件故障。

(二)、保修的适用限制

对于以下情况,本公司不承担保修责任:

- 1.产品超出保修期;产品表面易碎贴损坏;产品外观严重损坏、非正常环境下安装/使用、擅自拆机修理/改装、外部电源击伤等非正常损坏;
- 2.用户未按照手册要求,错误安装和使用产品造成的损坏;
- 3.因自然灾害及人为疏忽(火灾、雷击、水淹、撞击等)造成的损坏。

(三)、附件及消耗品不在保修范围内。

(四)、非免费保修服务

产品购买两年之内,对于非保修范围内的产品(包括部件)故障和损坏,您可以选择有偿维修服务(免人工费),我们将根据实际情况收取修复产品的零件、配件运输成本费用。

(五)、保修服务获取途径

推荐您联系购买本产品的经销商获得保修服务,保修请您出示有效的保修卡(需经销商盖章方生效)或者购机发票/收据:如不能出示,则产品的免费保修期以产品发货日期起12个月为准、最晚DOA申请期限,以产品发货日期起7天为准。

(六)、声明

1.本手册版权属深圳市星科创科技有限公司(星科创)及其授权许可者所有,深圳市星科创科技有限公司(星科创)保留一切权利。

2.未经本公司书面许可,任何单位和个人不得擅自摘抄、复制本手册内容的部分或全部,并不得以任何形式传播。

3.顾客认可本公司产品的设计、生产的目的是不涉及使用在与生命保障相关的产品或者用于其他危险的活动或者环境的其他系统或产品中。因产品出现故障导致人身伤亡、财产或环境的损伤(统称高危活动)。人为在高危活动中使用本公司产品,本公司据此不作保修,并且不对顾客或者第三方负有责任。

4.由于产品版本升级或其他原因,本手册内容有可能变更。星科创保留在没有任何通知或者提示的情况下对本手册的内容进行修改的权利。本手册仅作为使用指导,星科创尽全力在本手册中提供准确的信息,但是星科创并不确保手册内容完全没有错误,本手册中的所有陈述、信息和建议也不构成任何明示或暗示的担保。

5.并非所有型号在所有国家/地区均可用

请妥善保管此说明书。在使用产品前，请务必仔细阅读此说明书，在使用产品中，请务必按照此说明书进行操作，不按本说明书进行操作，而引起的伤害和事故，本公司概不负责。

(七)、环境保护

本产品符合关于环境保护方面的设计要求,产品的存放、使用和弃置应遵照相关国家法律、法规要求进行。

十二、说明书版本：

版本号	发布日期
V10	2024-04-12